

# TENDENCIAS POLÍTICAS A 21 MESES DE LAS ELECCIONES REGIONALES Y MUNICIPALES

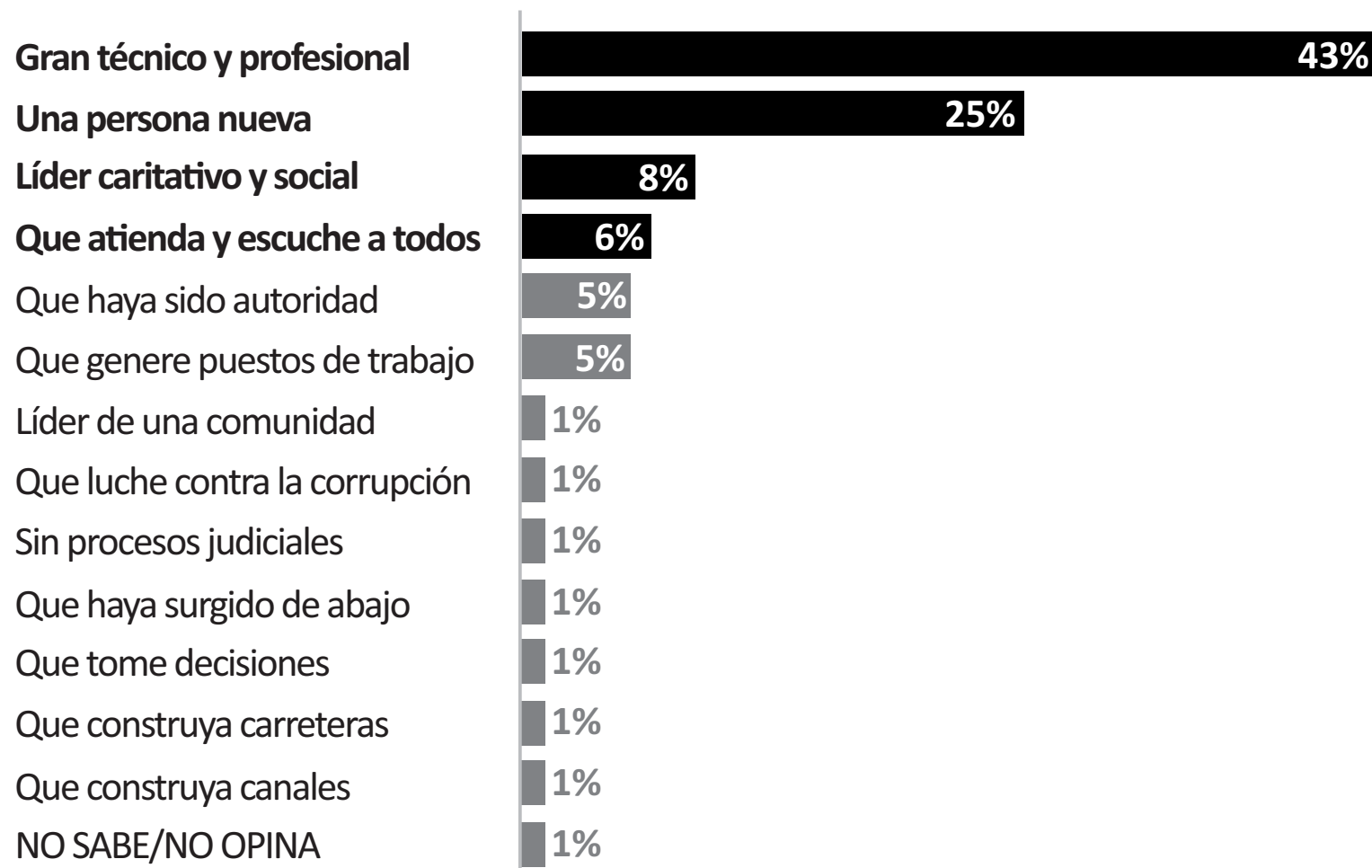
Encuestas 100% virtuales orientadas a reflejar únicamente tendencias.

---

Para ser difundido el miércoles 23 de enero del 2025



# ¿Cuál de los siguientes perfiles considera más importante para la próxima autoridad a elegir durante las ERM2026 (alcalde o gobernador) que dirigirá tu provincia/distrito/región?

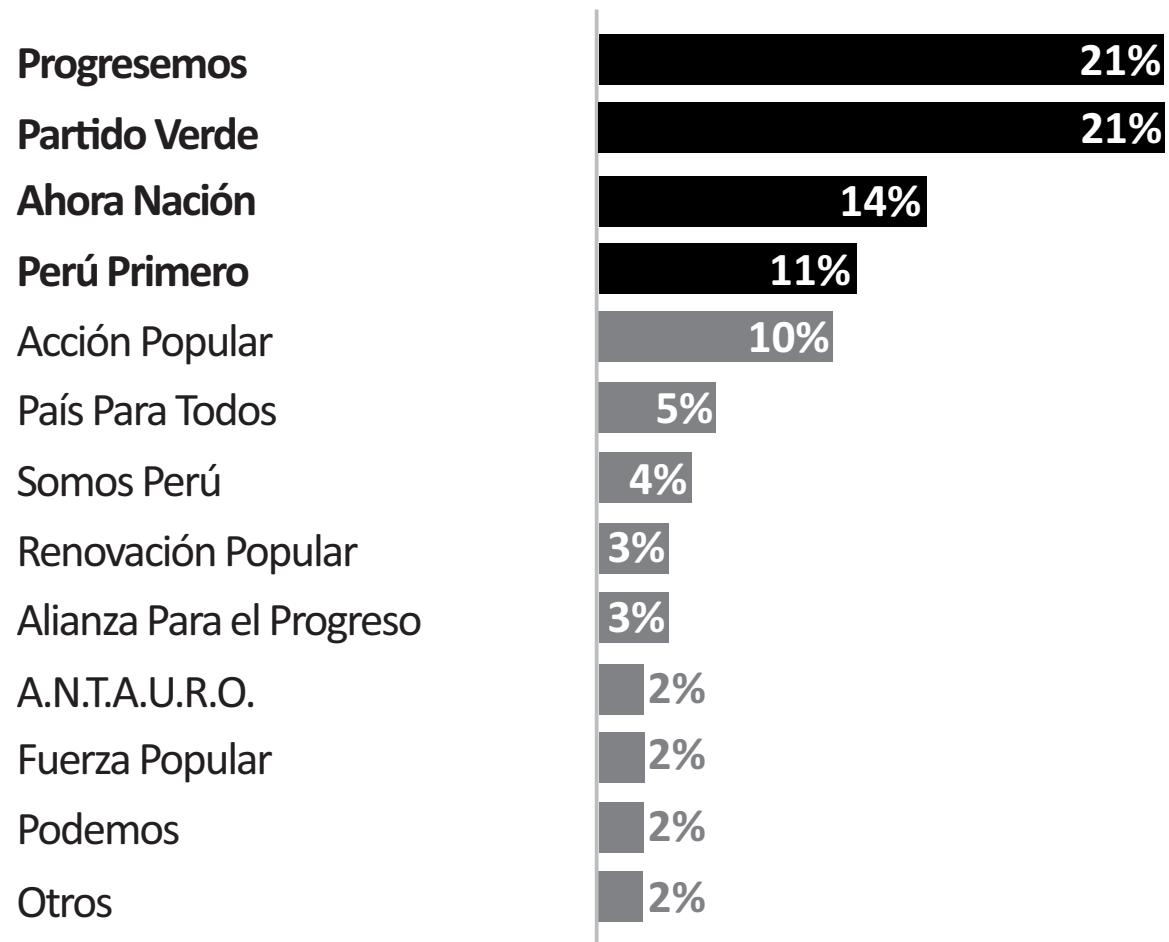


Opciones no seleccionadas: La encuesta incluyó alternativas como destacado empresario, perfil humilde, enfoque en seguridad ciudadana, salud, educación y otros. Ninguna obtuvo respaldo.

**Fuente:** Ancash Consulta SAC



## ¿Con cuál de los partidos políticos/símbolos simpatiza más para los dos procesos electorales del 2026 en la región Áncash?



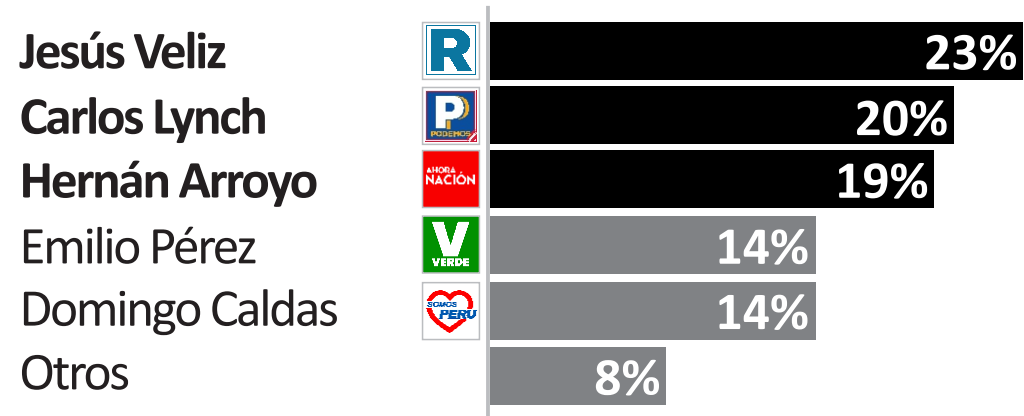
Los datos de la encuesta sugieren que Áncash muestra preferencia por partidos nuevos. Partidos tradicionales como Podemos, Fuerza Popular y Alianza para el Progreso registran bajo respaldo o desconexión con sus símbolos, indicando posibles cambios en las preferencias políticas regionales.

**Fuente:** Ancash Consulta SAC

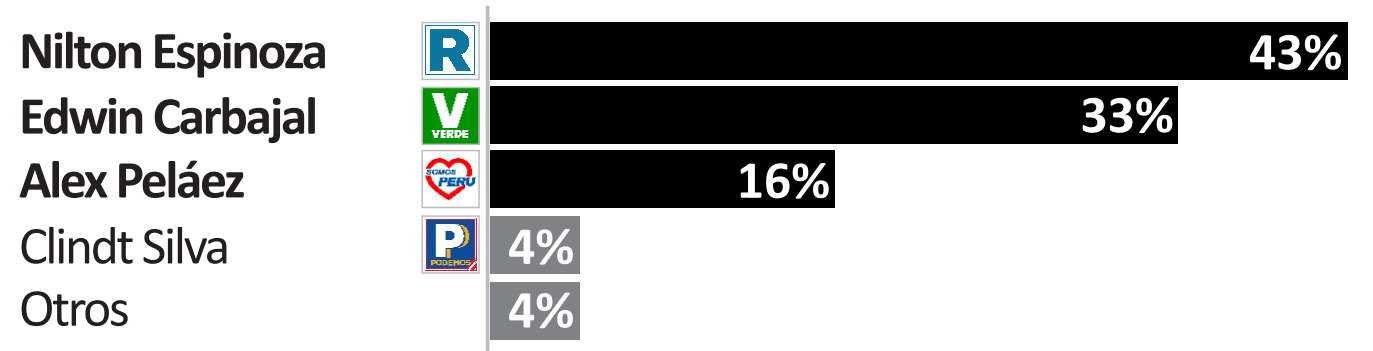


# Tendencia de intención de voto para la alcaldía provincial del Santa y la alcaldía distrital de Nuevo Chimbote

## PROVINCIA SANTA



## DISTRITO NVO. CHIMBOTE



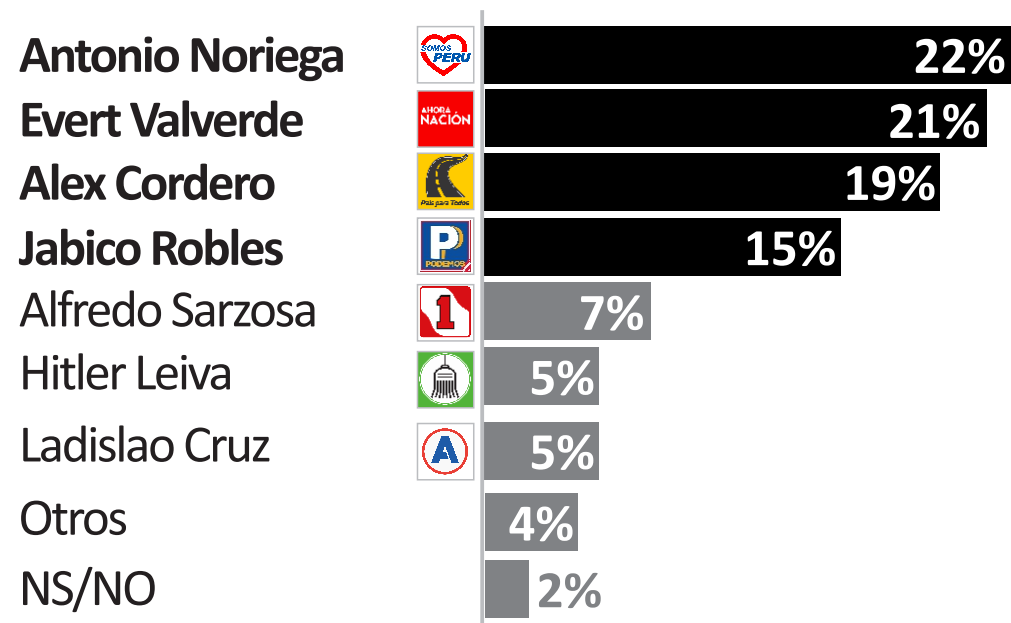
Renovación Popular lidera en El Santa y Nuevo Chimbote, las zonas con mayor población electoral. Figuras tradicionales pierden protagonismo, mientras nuevos rostros destacan por iniciar su trabajo político con anticipación.

**Fuente:** Ancash Consulta SAC

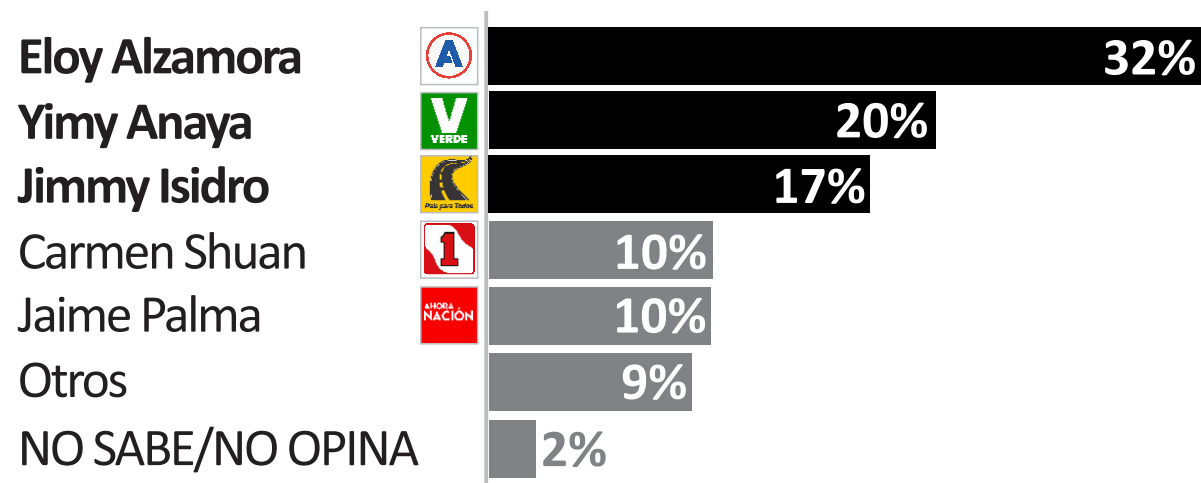


# Tendencia de intención de voto para la alcaldía provincial de Huaraz y la alcaldía distrital de Independencia

## PROVINCIA HUARAZ



## DISTRITO INDEPENDENCIA



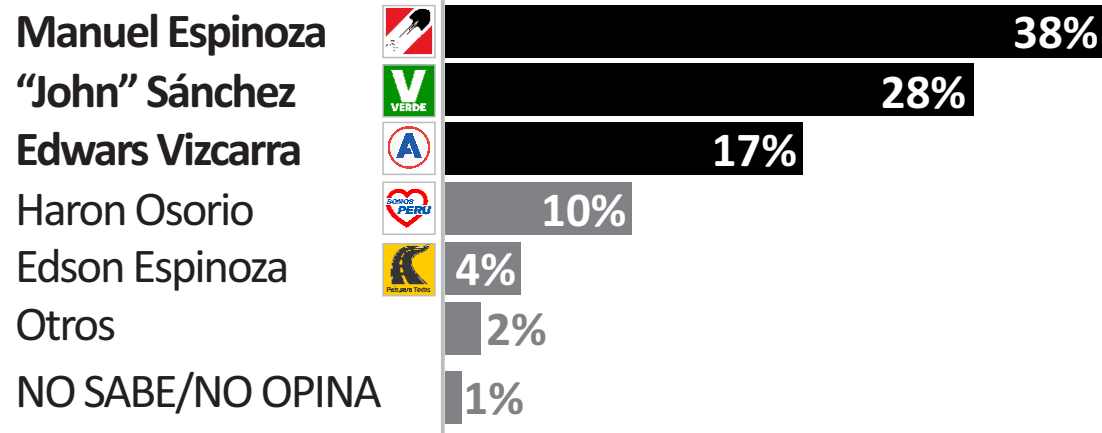
En Huaraz, la contienda por la alcaldía provincial muestra un triple empate técnico, con Podemos en cuarto lugar y posibilidades de ascenso, dejando el resultado abierto. En Independencia, Alianza Para el Progreso lidera sin transferir respaldo a su candidato provincial, mientras el Partido Verde está 2do.

**Fuente:** Ancash Consulta SAC

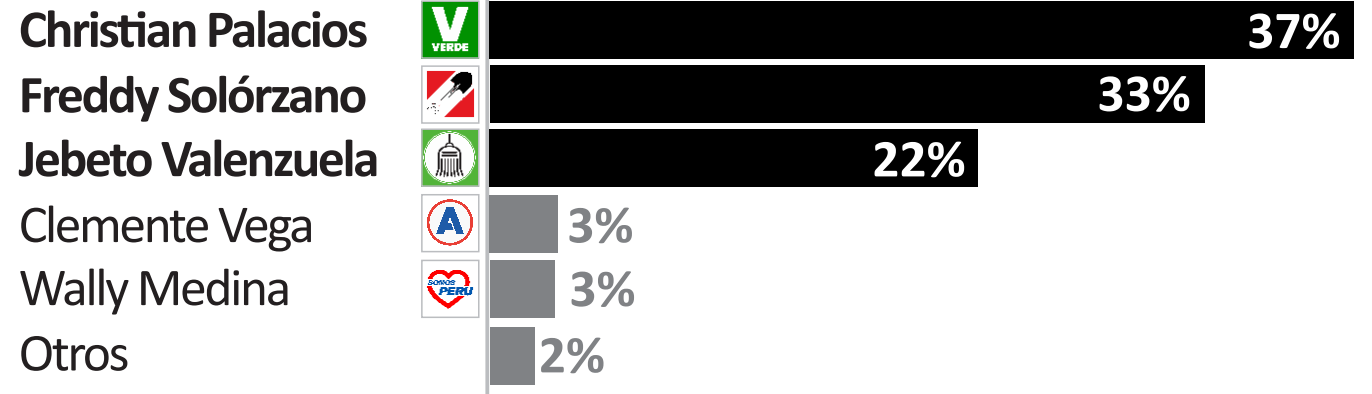


# Tendencia de intención de voto para la alcaldía provincial de Huari y la alcaldía distrital de San Marcos

## PROVINCIA HUARI



## DISTRITO SAN MARCOS



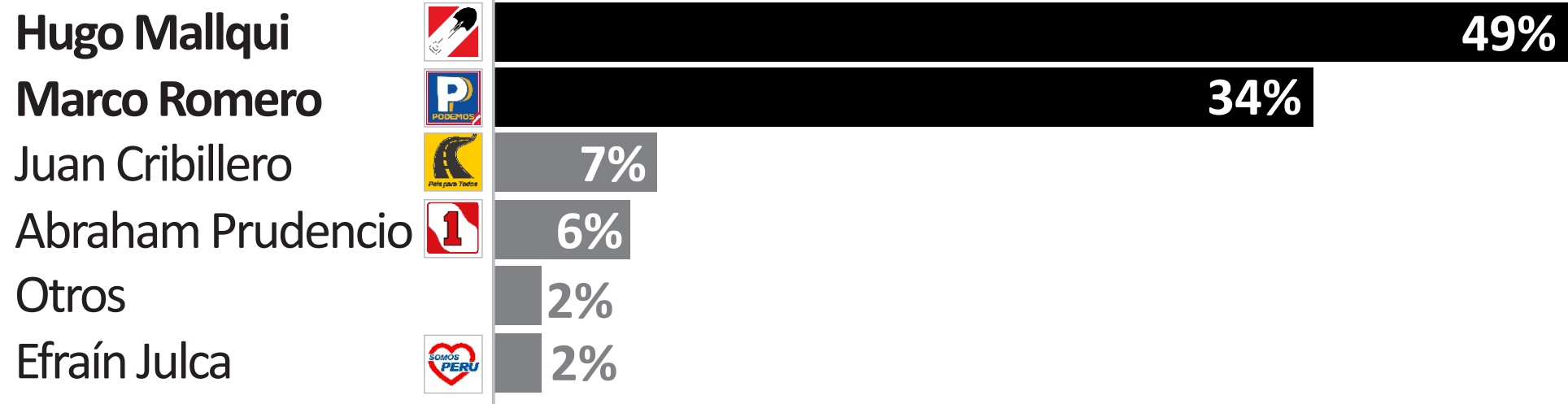
En Huari y San Marcos, Acción Popular y el Partido Verde compiten voto a voto, reflejo de sus intensas actividades políticas. A 21 meses de las elecciones, la tendencia los favorece, mientras Somos Perú, ganador en 2022, aparece relegado.

**Fuente:** Ancash Consulta SAC



# Tendencia de intención de voto para la alcaldía provincial de Yungay

## PROVINCIA YUNGAY



La diferencia de 15 puntos porcentuales entre el primer y segundo lugar sugiere una ventaja significativa para Hugo Mallqui, mientras que los dos candidatos principales concentran el 83% de la intención de voto.

**Fuente:** Ancash Consulta SAC





## **Asesoría, perfiles & seguimiento de camapañas electorales y candidaturas**

El punto de inicio para iniciar una campaña es la **investigación**